



Ficha Técnica del Programa presupuestario

1. Diagnóstico del Programa presupuestario

Datos de identificación del Programa Presupuestario (Pp)

Nombre del Municipio:	Coatepec
Ejercicio fiscal:	2026
Nombre del Programa presupuestario:	Desarrollo Social y Sustentable
Clave del Programa presupuestario:	DS0303
Dependencia o Entidad responsable del Pp:	Dirección Técnica Municipal (Presidencia Municipal, Sindicatura Municipal, Regidurías, Secretaría General)

1.1 Descripción del Problema

Antecedentes y definición del problema

En el municipio de Coatepec (cve. 21030), con una población total estimada de 791 habitantes para 2024, persisten niveles elevados de pobreza y carencias sociales. De acuerdo con el Informe Anual sobre la Situación de Pobreza y Rezago Social 2025, elaborado con datos del CONEVAL e INEGI, el 70.9% de la población (540 personas) se encuentra en pobreza, y un 21.6% (171 personas aprox.) en pobreza extrema.

El municipio presenta además:

Grado de rezago social: Medio

Grado de marginación: Alto

Lugar nacional: 536 de 2,469 (1 = mayor rezago)

Asimismo, el 27.1% de la población (207 personas) es vulnerable por carencias sociales, lo que evidencia que la mayoría enfrenta limitaciones en acceso a educación, salud, seguridad social, servicios básicos en la vivienda, calidad de vivienda y alimentación.

Coatepec tiene baja accesibilidad vial —con presencia de localidades con accesibilidad menor a carretera pavimentada— lo cual limita el acceso a servicios, oportunidades laborales y programas de desarrollo.

Estas condiciones estructurales han sostenido un entorno de pobreza multidimensional que restringe el bienestar y la calidad de vida de sus habitantes, especialmente en grupos vulnerables:

niñas, niños y adolescentes,

población indígena,

adultos mayores,

mujeres jefas de hogar. Definición del problema

El problema central, de acuerdo con la Metodología de Marco Lógico, es:

Justificación del Pp

¿El PP atiende el problema que le dio origen?

Sí. El PP DS0303 interviene directamente sobre la población en pobreza y rezago social, mediante acciones municipales en infraestructura básica, apoyos sociales y servicios comunitarios.

¿Se identifica a la población objetivo?

Sí. Se identifica a la población en condición de pobreza y pobreza extrema, que representan 540 habitantes (70.9%), así como grupos específicos que presentan vulnerabilidad.

¿Para qué se creó el PP?

Para contribuir a la disminución del rezago social y la pobreza mediante acciones de desarrollo social sustentable, alineadas al Plan Municipal de Desarrollo, al PED y al PND.

Estado actual del problema

El municipio enfrenta un nivel crítico de pobreza multidimensional:
 Población en pobreza: 540 personas (70.9%)
 Pobreza extrema: 21.6%
 Vulnerables por carencias sociales: 27.1%
 Vulnerables por ingresos: 11.4%
 Las privaciones más frecuentes son:
 Acceso limitado a servicios básicos en la vivienda
 Falta de infraestructura de agua potable y drenaje
 Baja calidad y espacios de la vivienda
 Carencia de seguridad social
 Ingresos laborales insuficientes
 Alta presencia de población ocupada en actividades primarias (agricultura)
 El área geográfica presenta accesibilidad reducida y localidades con rezago medio.

Evolución del problema

El análisis de los informes de pobreza de años previos muestra que los niveles de pobreza se han mantenido estables y altos, sin reducciones significativas. Esto refleja:
 persistencia de condiciones estructurales (ruralidad, aislamiento, baja infraestructura);
 insuficiencia de intervenciones externas (estatales o federales) para revertir el rezago;
 necesidad de intervención municipal continua.
 La persistencia del 70% de población en pobreza durante periodos anteriores evidencia que el problema no ha tenido cambios sustantivos, lo que hace necesaria una estrategia municipal focalizada.

Experiencias de atención

Programas federales como Progresá, Oportunidades y Prospera han aportado transferencias monetarias y apoyos focalizados. Sin embargo:
 no redujeron de forma significativa la pobreza en municipios de alta marginación;
 no incorporaron intervenciones de infraestructura local;
 dejaron fuera a poblaciones rurales pequeñas como Coatepec.
 Por ello, se requiere fortalecer acciones municipales que atiendan brechas específicas: agua potable, electrificación, saneamiento, vivienda y apoyos para grupos vulnerables.

1.2 Metodología para la identificación de la población objetivo y definición de fuentes de información.

Metodología empleada

- Trabajo de gabinete
 Revisión de estadísticas oficiales (CONEVAL, INEGI, Bienestar).
 Análisis del Informe de Pobreza y Rezago Social 2025. https://www.gob.mx/cms/uploads/attachment/file/974506/21030_Coatepec_2025.pdf
 Revisión de registros administrativos municipales y del FAISMUN.
- Trabajo de campo
 Entrevistas con autoridades auxiliares y responsables de áreas sociales.
 Recolección de evidencia sobre necesidades de infraestructura y servicios.

Definición y cuantificación de los conceptos poblacionales del Pp

Población Potencial	Habitantes en condición de pobreza (moderada + extrema)	Cuantificación:	540
		Criterios de Focalización	Territorio / pobreza
Población Objetivo	Personas en pobreza y vulnerabilidad social priorizadas por el PP	Cuantificación:	540
		Criterios de Focalización	Vulnerabilidad
Población atendida		Cuantificación:	540

Focalización Geográfica (beneficiarios)	Beneficiarios programados durante 2026	Criterios de Focalización	Elegibilidad del PP
--	--	---------------------------	---------------------

Elaboró  C. Humberto Mendez Santos Contralor Municipal	Revisó  C. Manuel Ochoa Nicolas Tesorero Municipal	Autorizó  C. Norma Angelica Marquez Jimenez Presidenta Municipal
 CONTRALORÍA MUNICIPAL COATEPEC, PUEBLA 2024-2027	 TESORERÍA MUNICIPAL COATEPEC, PUEBLA 2024-2027	 PRESIDENCIA MUNICIPAL COATEPEC, PUEBLA 2024-2027



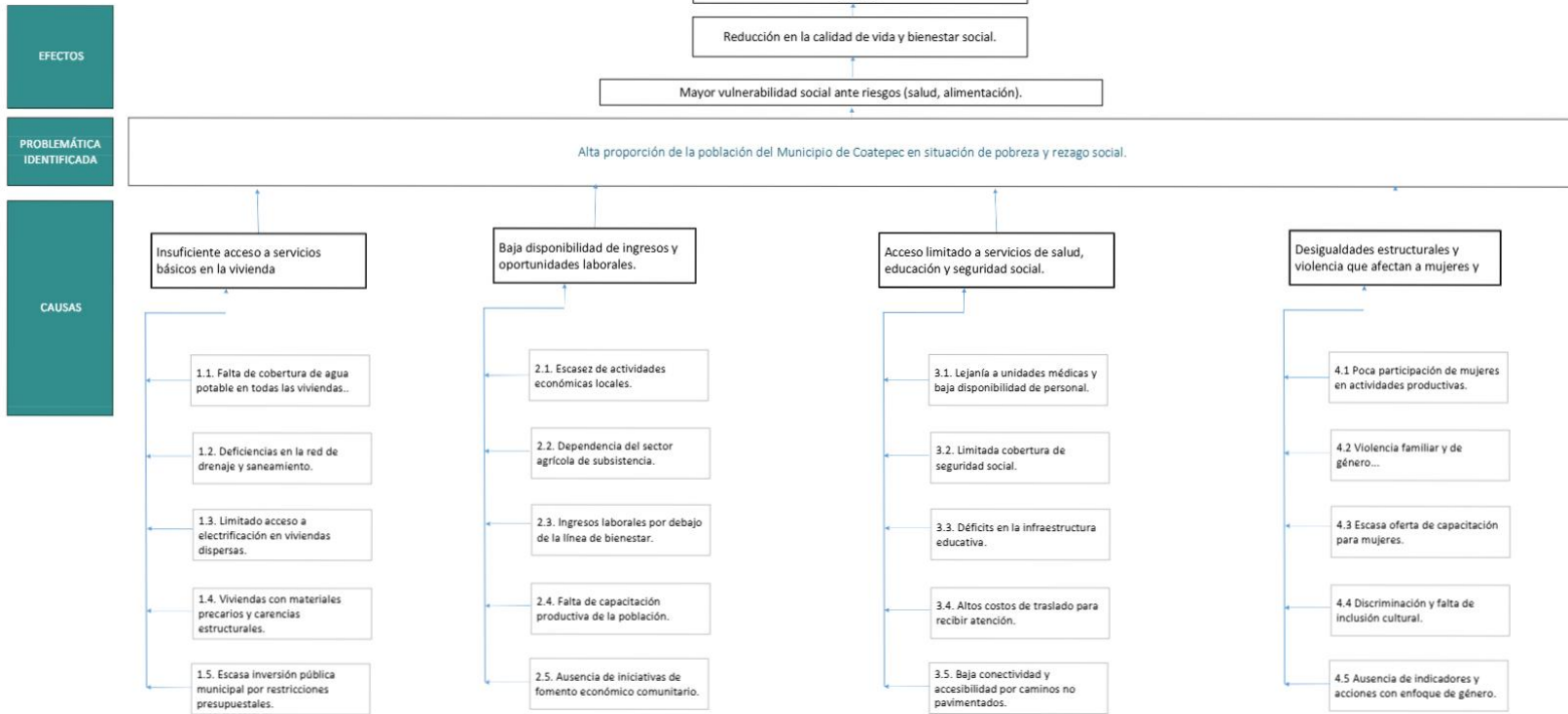
Ficha Técnica del Programa presupuestario

2. Estructura Analítica del Programa presupuestario

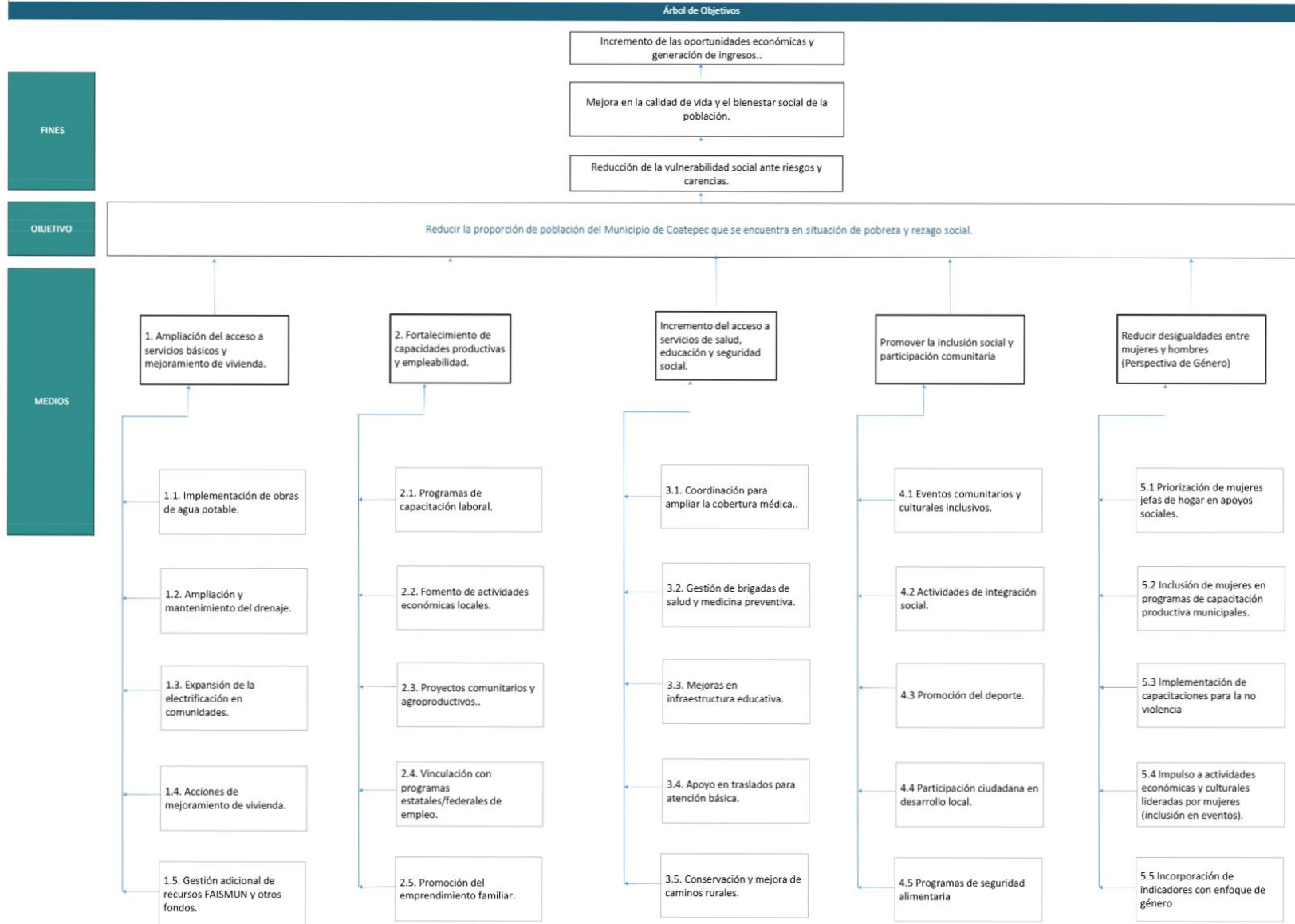
Datos de identificación del Programa Presupuestario (Pp)

Nombre del Municipio:	Coatepec
Ejercicio fiscal:	2026
Nombre del Programa presupuestario:	Desarrollo Social y Sustentable
Clave del Programa presupuestario:	DS0303
Dependencia o Entidad responsable del Pp:	Dirección Técnica Municipal (Presidencia Municipal, Sindicatura Municipal, Regidurías, Secretaría General)

Árbol del Problema



Árbol de Objetivos



Estrategia para la selección de alternativas.

Explicar brevemente por qué las medidas que constituirán la intervención del PP son las opciones de acción más efectivas para lograr el objetivo deseado, debe guardar relación con el árbol de objetivos, conforme al Manual de Programación. Respondiendo las siguientes preguntas:
¿Cuáles son los mecanismos empleados para la entrega de bienes y servicios a la población objetivo? ¿han sido efectivos?

La estrategia de intervención del Programa Presupuestario se fundamenta en la identificación del problema central y en la estructura del árbol de objetivos. Las alternativas seleccionadas corresponden a acciones que permiten atender de manera directa las causas que generan la pobreza y el rezago social en Coatepec, privilegiando la eficiencia, la viabilidad municipal y la evidencia de políticas similares.

Los mecanismos empleados para la entrega de bienes y servicios son:

Apoyos directos a la población en situación de pobreza, priorizando a mujeres jefas de hogar.

Programas municipales existentes: Seguridad Alimentaria, Capacitación para la No Violencia e Inclusión Cultural.

Servicios comunitarios y acciones de infraestructura básica.

Capacitación y fortalecimiento productivo local.

Actividades de inclusión social con enfoque de género.

Efectividad:

Estos mecanismos han mostrado ser efectivos en municipios rurales de alta marginación al:

Elevar la seguridad alimentaria.

Reducir brechas de género en acceso a apoyos.

Mejorar la cohesión social.

Fortalecer capacidades económicas mínimas.

Favorecer la reducción gradual de carencias sociales.

La intervención propuesta se alinea con el árbol de objetivos porque impulsa medios orientados a resolver directamente las causas estructurales del problema central: servicios básicos, ingreso, salud, educación e igualdad entre mujeres y hombres.

Elabora

C. Humberto Mendez Santos
Contralor Municipal



Revisó

C. Manuel Ochoa Nicolas
Tesorero Municipal



Autorizo

C. Norma Angelica Marquez Jimenez
Presidenta Municipal





Ficha Técnica del Programa presupuestario

3. Alineación del Programa presupuestario a los Instrumentos de Planeación Estratégica

Datos de identificación del Programa Presupuestario (Pp)

Nombre del Municipio:	Coatepec
Ejercicio fiscal:	2026
Nombre del Programa presupuestario:	Desarrollo Social y Sustentable
Clave del Programa presupuestario:	DS0303
Dependencia o Entidad responsable del Pp:	Dirección Técnica Municipal (Presidencia Municipal, Sindicatura Municipal, Regidurías, Secretaría General)

Nivel de objetivo de la MIR	Objetivos de Desarrollo Sostenible (ODS) Agenda 2030		Objetivos con enfoque de perspectiva de género e igualdad
	Objetivos	Metas	
Fin Contribuir a la mejora de la calidad de vida de la población del Municipio de Coatepec mediante la reducción de carencias sociales y el acceso equitativo a oportunidades de desarrollo, priorizando a personas en situación de pobreza y vulnerabilidad	10. Reducción de las desigualdades	Garantizar la igualdad de oportunidades y reducir las desigualdades de resultados, incluso eliminando las leyes, políticas y prácticas discriminatorias y promoviendo la legislación, las políticas y la acción adecuadas a este respecto.	Garantizar la igualdad de oportunidades y reducir las desigualdades de resultados, incluso eliminando las leyes, políticas y prácticas discriminatorias y promoviendo la legislación, las políticas y la acción adecuadas a este respecto.
Propósito La población del Municipio de Coatepec disminuye su condición de pobreza mediante el acceso a apoyos sociales, servicios públicos básicos y acciones de igualdad de género.	10. Reducción de las desigualdades	Garantizar la igualdad de oportunidades y reducir las desigualdades de resultados, incluso eliminando las leyes, políticas y prácticas discriminatorias y promoviendo la legislación, las políticas y la acción adecuadas a este respecto.	Garantizar la igualdad de oportunidades y reducir las desigualdades de resultados, incluso eliminando las leyes, políticas y prácticas discriminatorias y promoviendo la legislación, las políticas y la acción adecuadas a este respecto.

Alineación al Plan Municipal de Desarrollo

Eje	Eje 1. Bienestar social y derechos humanos
Objetivo	1. Contribuir a que los habitantes de Coatepec disfruten de mayores niveles de bienestar social mediante la gestión de políticas y programas públicos.
Estrategias	1. Mejorar las condiciones de atención con enfoque inclusivo en materia de salud, educación y vivienda.
Líneas de Acción	1. Gestión de proyectos sociales ante el estado y federación. 2. Implementar el programa de alimentos municipal de manera trimestral.

Alineación al Plan Estatal de Desarrollo	
Eje	Eje 1. Humanismo con Bienestar
Temática	2. Bienestar
Objetivo	1.1.1 Impulsar el bienestar integral de la población con bioética social y humanismo mexicano.
Estrategias	1.1.1.1 Impulso de programas de desarrollo social para el bienestar integral.
Líneas de Acción	1.1.1.1.2 Impulsar acciones con la participación comunitaria orientadas a mejorar su entorno.
Indicadores	1. Porcentaje de la población en situación de pobreza

Elaboró




C. Humberto Mendez Santos
Contralor Municipal




**CONTRALORÍA
MUNICIPAL
COATEPEC, PUEBLA
2024-2027**

Revisó



C. Manuel Ochoa Nicolas
Tesorero Municipal



**TESORERÍA
MUNICIPAL
COATEPEC, PUEBLA
2024-2027**

Autorizó



C. Norma Angelica Marquez Jimenez
Presidenta Municipal



**PRESIDENCIA
MUNICIPAL
COATEPEC, PUEBLA
2024-2027**



Ficha Técnica del Programa presupuestario

4. Matriz de Indicadores para Resultados (MIR)

Datos de identificación del Programa Presupuestario (Pp)

Nombre del Municipio:	Coatepec
Ejercicio fiscal:	2026
Nombre del Programa presupuestario:	Desarrollo Social y Sustentable
Clave del Programa presupuestario:	DS0303
Dependencia o Entidad responsable del Pp:	Dirección Técnica Municipal (Presidencia Municipal, Sindicatura Municipal, Regidurías, Secretaría General)

Nivel	Resumen Narrativo (Objetivos)	Indicadores (Nombre del indicador y método de cálculo)	Medios de Verificación	Supuestos
FIN	Contribuir a la mejora de la calidad de vida de la población del Municipio de Coatepec mediante la reducción de carencias sociales y el acceso equitativo a oportunidades de desarrollo, priorizando a personas en situación de pobreza y vulnerabilidad.	Porcentaje de población que reduce alguna carencia social. Fórmula: (Número de personas que reportan disminución de alguna carencia / Población en condición de pobreza) × 100.	Informes anuales de pobreza y rezago social (Secretaría de Bienestar). Reportes de seguimiento del pp DS0303.	Permanencia de programas estatales y federales complementarios. No ocurren eventos extraordinarios (desastres, crisis económicas severas) que incrementen la pobreza estructural.
PROPÓSITO	La población del Municipio de Coatepec disminuye su condición de pobreza mediante el acceso a apoyos sociales, servicios públicos básicos y acciones de igualdad de género.	Porcentaje de personas beneficiadas que disminuyen su nivel de vulnerabilidad. Fórmula: (Número de beneficiarios que reducen vulnerabilidad / Total de beneficiarios atendidos) × 100.	Registros administrativos del PP DS0303. Reportes de áreas operativas (DIF, Presidencia, Desarrollo Social).	Los beneficiarios participan activamente en las acciones programadas. El presupuesto del PP se ejerce sin recortes.
1	Atención Social Básica otorgada a la población en situación de vulnerabilidad	Porcentaje de apoyos sociales básicos entregados conforme a la programación anual. Fórmula: (Apoyos entregados / Apoyos programados) × 100.	Reportes mensuales del área operativa. Padrón de beneficiarios.	Disponibilidad de suministros y materiales. Coordinación efectiva con el DIF y áreas administrativas.


COMPONENTES					
	2	Infraestructura social básica atendida mediante obras y acciones financiadas con recursos federales.	Porcentaje de obras y acciones de infraestructura social básica ejecutadas.	Expedientes técnicos de FAISMUN. Expedientes de proyectos FORTAMUN. Reportes de obra pública / cierre de ejercicio. Actas de entrega-recepción. Sistema Contable Municipal y MIDS.	Se reciben puntualmente los recursos FAISMUN y FORTAMUN. No existen suspensiones legales o sociales de obra. Las condiciones climatológicas permiten ejecutar la obra. Disponibilidad de proveedores y contratistas. Los costos de materiales no presentan incrementos extraordinarios.
ACTIVIDADES (COMPONENTE 1)	1.1	Implementación del Programa Municipal de Seguridad Alimentaria.	Porcentaje de acciones del Programa Municipal de Seguridad Alimentaria implementadas. Fórmula: (Número de acciones alimentarias implementadas / Número total de acciones programadas) × 100	Reportes del programa, listas de beneficiarios, evidencias fotográficas, actas de entrega.	Se cuenta con disponibilidad presupuestal y abasto continuo de productos alimentarios.
	1.2	Otorgamiento de servicios sociales a través del DIF	Porcentaje de servicios sociales otorgados respecto a los programados. Fórmula: (Servicios otorgados / Servicios programados) × 100	Reportes del DIF, registros de atención, sistemas internos.	El DIF mantiene capacidad operativa y personal suficiente.
	1.3	Otorgamiento de apoyos económicos emergentes	Monto de apoyos económicos emergentes otorgados. Fórmula: (Suma total de apoyos económicos entregados en el periodo)	Comprobantes de pago, padrones de beneficiarios, reportes financieros.	Los recursos económicos asignados no presentan recortes o reasignaciones
	1.4	Apoyo a instituciones sin fines de lucro que atienden a población vulnerable.	Número de apoyos entregados a instituciones sin fines de lucro. Fórmula: (Total de apoyos entregados a instituciones en el periodo)	Solicitudes, actas de entrega, evidencias fotográficas, constancias de recepción.	Las instituciones mantienen operaciones regulares y cumplen criterios para recibir apoyo.
ACTIVIDADES (COMPONENTE 3)	2	Ejecución de obras públicas con recursos del FAISMUN.	Porcentaje de obras FAISMUN ejecutadas. Fórmula: (Obras ejecutadas / Obras programadas) × 100	Reportes, evidencias fotográficas, bitácoras, contratos	Las condiciones climáticas y técnicas permiten la ejecución continua de las obras.
	2	Adquisición de materiales para la construcción y mantenimiento de infraestructura social.	Monto ejercido en adquisición de materiales para infraestructura social.	Facturas, órdenes de compra, almacén, actas de entrega	La disponibilidad de materiales en proveedores es suficiente y a precios estables.

	Aprobado:	Modificado:	Devengado:	Ejercido
Costo Total del Programa	\$ 10,230,987.19			


Fuente de Financiamiento

Monto Específico (de la Fuente de Financiamiento)	1.5 Recursos Federales;	Participaciones	Especificar: N/A	1.5 Recursos Federales;	FISM	Especificar: N/A	1.5 Recursos Federales;	FORTAMUN	Especificar: N/A		Especificar:
	\$		2,480,902.19	\$		7,148,364.00	\$		601,721.00	\$	-


Clasificación Administrativa	Clasificación Funcional y Programática			
	Finalidad	Función	Subfunción	Programa presupuestario (letra mayúscula)
3.0.0.0.0 SECTOR PÚBLICO MUNICIPAL 3.1.0.0.0 SECTOR PÚBLICO NO FINANCIERO 3.1.1.0.0 GOBIERNO GENERAL MUNICIPAL 3.1.1.1.0 Gobierno Municipal	2. Desarrollo social	2.6. Protección social	2.6.8 Otros Grupos Vulnerables	DS0303 DESARROLLO SOCIAL

Elaboró

C. Humberto Mendez Santos
Contralor Municipal


**CONTRALORÍA
MUNICIPAL
COATEPEC, PUEBLA
2024-2027**

Revisó

C. Manuel Ochoa Nicolas
Tesorero Municipal


**TESORERÍA
MUNICIPAL
COATEPEC, PUEBLA
2024-2027**

Autorizó

C. Norma Angelica Marquez Jimenez
Presidenta Municipal


**PRESIDENCIA
MUNICIPAL
COATEPEC, PUEBLA
2024-2027**



Ficha Técnica del Programa presupuestario

FIN

Ficha Técnica de Seguimiento de Indicadores (FTSI)

Nombre del Municipio:	Coatepec
Resumen Narrativo de la MIR:	Contribuir a la mejora de la calidad de vida de la población del Municipio de Coatepec mediante la reducción de carencias sociales y el acceso equitativo a oportunidades de desarrollo, priorizando a personas en situación de pobreza y vulnerabilidad.
Datos de Identificación del Programa Institucional	
Programa Presupuestario:	Desarrollo Social y Sustentable
Dependencia o Entidad responsable del Pp:	Dirección Técnica Municipal (Presidencia Municipal, Sindicatura Municipal, Regidurías, Secretaría General)

Datos de Identificación del Indicador					
Nombre del indicador:	Población con acceso a oportunidades de desarrollo social			Tipo de indicador:	Estratégicos
Descripción ¿qué mide el indicador?	Mide la proporción de la población que cuenta con acceso a oportunidades de desarrollo social, tales como servicios básicos, apoyos, infraestructura y atención focalizada para reducir carencias sociales.			Dimensión del indicador:	Eficacia
Unidad de medida:	PORCENTAJE			Unidad Responsable del indicador de FIN:	Dirección Técnica Municipal
Método de cálculo o Fórmula del Indicador:	$(V1/V2)*100$	Algoritmo	Numerador (Variable 1)	Número de personas con acceso a oportunidades de desarrollo social durante el ejercicio	
			Denominador (Variable 2)	Total de población del municipio	
Medios de verificación de las variables					
Numerador (Variable 1)	Padrón municipal de beneficiarios 2025				
Denominador (Variable 2)	Diagnóstico sociodemográfico municipal 2025				

Características del indicador	Claridad	Relevancia	Economía	Monitoreable	Adecuado	Aporte marginal
	x	x	x	x	x	x
Justificación del cumplimiento de las características CREMAA	El indicador es claro porque identifica directamente la proporción de personas que reciben oportunidades de desarrollo respecto al total de habitantes, sin ambigüedad en las variables.	Es relevante ya que mide de forma directa el avance del fin del programa: ampliar el acceso equitativo a oportunidades de desarrollo para la población en pobreza o vulnerabilidad.	Es económico porque utiliza información que ya genera el municipio de manera rutinaria (padrón de beneficiarios e información censal), sin requerir sistemas especiales ni costos adicionales.	Es monitoreable porque tanto los beneficiarios como el total de población pueden verificarse mediante documentos oficiales, padrones y reportes trimestrales que permiten su comprobación independiente.	Es adecuado ya que mide proporcionalmente el acceso a oportunidades de desarrollo en relación con la población total, proporcionando un valor útil para evaluar resultados del programa	Aporta información adicional respecto a otros indicadores, porque evalúa directamente el impacto poblacional y no solo el número de acciones o actividades realizadas.



Ficha Técnica del Programa presupuestario

FIN

Ficha Técnica de Seguimiento de Indicadores (FTSI)

Determinación de Metas						
Línea base	Valor	Año	Periodicidad:	Trimestral		
	90%	2024	Sentido del indicador:	Ascendente	Comportamiento del indicador:	Ascendente
Metas Anuales						
Ejercicio fiscal:	2025	2026	2027	Acumulada (metas de la Administración)	Observaciones y/o comentarios	
Programada	100%	100%	100%			
Realizada	100%					

Programación de Metas subanuales													
Metas	1er Trimestre			2do Trimestre			3ro Trimestre			4to Trimestre			Meta Anual (acumulada)
	Ene	Feb	Mar	Abr	May	Jun	Jul	Ago	Sep	Oct	Nov	Dic	
Programada (Variable 1)	1	1	1	1	1	1	1	1	1	1	1	1	12
Realizado (Variable 2)	1	1	1										3

Parámetros de semaforización	Menor a 80%	Crítico	Mayor o igual a 80% y menor a 90%	En riesgo	Mayor o igual a 90% y Menor o igual a 110%	Aceptable	Mayor a 110% y menor o igual 120%	En riesgo	Mayor a 120%	Crítico	Cumplimiento del indicador (Realizado entre lo programado)
------------------------------	-------------	---------	-----------------------------------	-----------	--	-----------	-----------------------------------	-----------	--------------	---------	---

Explicaciones y causas de las variaciones al incumplimiento de la programación

Elaboró

 C. Humberto Mendez Santos
 Contralor Municipal

Revisó

 C. Manuel Ochoa Nicolas
 Tesorero Municipal

Autorizó

 C. Norma Angelica Marquez Jimenez
 Presidenta Municipal



Ficha Técnica del Programa presupuestario

PROPÓSITO

Ficha Técnica de Seguimiento de Indicadores (FTSI)

Nombre del Municipio:	Coatepec
Resumen Narrativo de la MIR:	La población del Municipio de Coatepec disminuye su condición de pobreza mediante el acceso a apoyos sociales, servicios públicos básicos y acciones de igualdad de género.
Datos de Identificación del Programa Institucional	
Programa Presupuestario:	Desarrollo Social y Sustentable
Dependencia o Entidad responsable del Pp:	Dirección Técnica Municipal (Presidencia Municipal, Sindicatura Municipal, Regidurías, Secretaría General)

Datos de Identificación del Indicador				
Nombre del indicador:	Población con acceso a apoyos y servicios básicos		Tipo de indicador: Estratégicos	
Descripción ¿qué mide el indicador?	Mide la proporción de habitantes del municipio que reciben apoyos sociales, servicios públicos básicos o acciones de igualdad de género que contribuyen a disminuir su condición de pobreza.		Dimensión del indicador: Eficacia	
Unidad de medida:	Porcentaje		Unidad Responsable del indicador de PROPÓSITO: Dirección Técnica Municipal	
Método de cálculo o Fórmula del Indicador:	$(V1 / V2) \times 100$	Algoritmo	Numerador (Variable 1)	Número de personas del municipio que recibieron apoyos sociales, servicios públicos básicos o acciones de igualdad de género durante el ejercicio fiscal.
			Denominador (Variable 2)	Total de población del municipio de Coatepec.
Medios de verificación de las variables				
Numerador (Variable 1)	Padrón municipal de beneficiarios de apoyos sociales.			
Denominador (Variable 2)	Diagnóstico Municipal actualizado			

Características del indicador	Claridad	Relevancia	Economía	Monitoreable	Adecuado	Aporte marginal
	x	x	x	x	x	x
Justificación del cumplimiento de las características CREMAA	El indicador es comprensible, directo y no ambiguo, pues expresa claramente la proporción de habitantes con acceso a apoyos y servicios vinculados al combate a la pobreza	Mide el elemento central del propósito: mejorar las condiciones de vida mediante apoyos, servicios básicos e igualdad de género. Aporta información esencial para valorar el avance del programa.	La información requerida se genera rutinariamente por las áreas operativas y no implica costos adicionales significativos para su recopilación y análisis.	Las fuentes de información permiten verificar el avance mediante padrones, actas, reportes trimestrales y bases de datos oficiales, garantizando trazabilidad y comprobación independiente.	Las variables y fórmula permiten medir de manera suficiente y apropiada el logro del propósito. No es ambiguo ni indirecto, y facilita la toma de decisiones.	Aporta información distinta a la del indicador de Fin, ya que mide resultados inmediatos en la población beneficiaria, complementando la evaluación del impacto final



Ficha Técnica del Programa presupuestario

PROPÓSITO

Ficha Técnica de Seguimiento de Indicadores (FTSI)

Determinación de Metas						
Línea base	Valor	Año	Periodicidad:	Trimestral		
	90%	2024	Sentido del indicador:	Ascendente	Comportamiento del indicador:	Regular
Metas Anuales						
Ejercicio fiscal:	2025	2026	2027	Acumulada (metas de la Administración)	Observaciones y/o comentarios	
Programada	100%	100%	100%	100%		
Realizada	100%					

Programación de Metas subanuales													
Metas	1er Trimestre			2do Trimestre			3ro Trimestre			4to Trimestre			Meta Anual (acumulada)
	Ene	Feb	Mar	Abr	May	Jun	Jul	Ago	Sep	Oct	Nov	Dic	
Programada (Variable 1)	1	1	1	1	1	1	1	1	1	1	1	1	12
Realizado (Variable 2)	1	1	1										3

Parámetros de semaforización	Menor a 80%	Crítico	Mayor o igual a 80% y menor a 90%	En riesgo	Mayor o igual a 90% y Menor o igual a 110%	Aceptable	Mayor a 110% y menor o igual 120%	En riesgo	Mayor a 120%	Crítico	Cumplimiento del indicador (Realizado entre lo programado)

Explicaciones y causas de las variaciones al incumplimiento de la programación

Elaboró

 C. Humberto Mendez Santos
 Contralor Municipal

Revisó

 C. Manuel Ochoa Nicolas
 Tesorero Municipal

Autorizó

 C. Norma Angelica Marquez Jimenez
 Presidenta Municipal



Reporte:

Primer trimestre

Ficha Técnica de Seguimiento de Indicadores

COMPONENTE 1

Ficha Técnica de Seguimiento de Indicadores (FTSI)

Nombre del Municipio:	Coatepec
Resumen Narrativo de la MIR:	Atención Social Básica otorgada a la población en situación de vulnerabilidad
Datos de Identificación del Programa Institucional	
Programa Presupuestario:	Desarrollo Social y Sustentable
Unidad responsable:	Dirección Técnica Municipal (Presidencia Municipal, Sindicatura Municipal, Regidurías, Secretaría General)

Datos de Identificación del Indicador			
Nombre del indicador:	Cobertura de atención social básica a población vulnerable	Tipo de indicador:	Gestión
Descripción ¿qué mide el indicador?	Mide el porcentaje de población vulnerable que recibió apoyos o servicios sociales básicos por parte del municipio durante el periodo evaluado.	Dimensión del indicador:	Eficacia
Unidad de medida:	Porcentaje	Unidad Responsable del indicador del Componente 1:	Dirección Técnica Municipal
Método de cálculo o Fórmula del indicador:	$(V1 / V2) \times 100$	Algoritmo	Número de personas en situación de vulnerabilidad que recibieron atención social básica en el periodo.
			Total de personas identificadas como población vulnerable en el municipio.
Medio de verificación de las variables			
Numerador (Variable 1)	Padrones de beneficiarios del Programa Municipal de Seguridad Alimentaria		
Numerador (Variable 2)	Diagnóstico municipal de población vulnerable (2024-2025)		

Características del indicador	Claridad	Relevancia	Economía	Monitoreable	Adecuado	Aporte marginal
	x	x	x	x	x	x
Justificación del cumplimiento de las características CREMAA	El indicador es claro porque expresa directamente el nivel de atención social otorgada	Es relevante ya que mide el corazón del componente: brindar apoyos básicos.	Es económico debido a que utiliza información ya generada por los programas y el DIF.	Es monitoreable porque la verificación se realiza mediante padrones, reportes y evidencias.	Es adecuado por medir con precisión el cumplimiento del objetivo del componente.	Aporta margen adicional respecto a otros indicadores al enfocarse en la cobertura real hacia población vulnerable.

Determinación de Metas						
Línea base	Valor	Año	Periodicidad:	Trimestral		
	100%	2024	Sentido del indicador:	Ascendente	Comportamiento del indicador:	Regular
Metas Anuales						
Ejercicio fiscal:	2025	2026	2027	Acumulada	Observaciones y/o comentarios	
Programada	100%	100%	100%			
Realizada	100%					

Programación de Metas subanuales													
Metas	1er Trimestre			2do Trimestre			3ro Trimestre			4to Trimestre			Meta acumulada
	Ene	Feb	Mar	Abr	May	Jun	Jul	Ago	Sep	Oct	Nov	Dic	
Programada (Variable 1)	3	3	4	3	3	4	3	3	4	3	3	4	40
Realizado (Variable 1)	3	3	4										10
Parámetros de semaforización	Menor a 80%	Critico	Mayor o igual a 80% y menor a 90%	En riesgo	Mayor o igual a 90% y Menor o igual a 110%	Aceptable	Mayor a 110% y menor o igual 120%	En riesgo	Mayor a 120%	Critico	Cumplimiento del indicador (Realizado entre lo programado)		



Actividades															
Resumen Narrativo	Unidad de medida	1er Trimestre			2do Trimestre			3ro Trimestre			4to Trimestre			Meta acumulada	
		Ene	Feb	Mar	Abr	May	Jun	Jul	Ago	Sep	Oct	Nov	Dic		
Implementación del Programa Municipal de Seguridad Alimentaria.	Número de acciones de seguridad alimentaria ejecutadas	Progr.	0	0	1	0	0	1	0	0	1	0	0	1	4
		Real.	0	0	1										1
Otorgamiento de servicios sociales a través del DIF	Número de atenciones	Progr.	1	1	1	1	1	1	1	1	1	1	1	1	12
		Real.	1	1	1										3
Otorgamiento de apoyos económicos emergentes	Número de apoyos económicos entregados	Progr.	1	1	1	1	1	1	1	1	1	1	1	1	12
		Real.	1	1	1										3
Apoyo a instituciones sin fines de lucro que atienden a población vulnerable.	Número de apoyos institucionales otorgados	Progr.	1	1	1	1	1	1	1	1	1	1	1	1	12
		Real.	1	1	1										3

Explicaciones y causas de las variaciones al incumplimiento de la programación

Elaboró

 C. Humberto Méndez Santos
 Contralor Municipal

**CONTRALORÍA MUNICIPAL
 COATEPEC, PUEBLA
 2024-2027**

Revisó

 C. Manuel Ochoa Nicolas
 Tesorero Municipal

**TESORERÍA MUNICIPAL
 COATEPEC, PUEBLA
 2024-2027**

Autorizó

 C. Norma Angelica Marquez Jimenez
 Presidenta Municipal


**PRESIDENCIA MUNICIPAL
 COATEPEC, PUEBLA
 2024-2027**



Ficha Técnica de Seguimiento de Indicadores

COMPONENTE 2

Ficha Técnica de Seguimiento de Indicadores (FTSI)

Nombre del Municipio:	Coatepec
Resumen Narrativo de la MIR:	Infraestructura social básica atendida mediante obras y acciones financiadas con recursos federales.
Datos de Identificación del Programa Institucional	
Programa Presupuestario:	Desarrollo Social y Sustentable
Unidad responsable:	Dirección Administrativa Municipal

Datos de Identificación del Indicador			
Nombre del indicador:	Cobertura de infraestructura social atendida	Tipo de indicador:	Estratégicos
Descripción ¿qué mide el indicador?	Mide el porcentaje de obras, acciones y adquisiciones ejecutadas para mejorar infraestructura social básica financiada con FAISMUN y FORTAMUN respecto a total programado.	Dimensión del indicador:	Eficacia
Unidad de medida:	Porcentaje (%)	Unidad Responsable del indicador del Componente 3:	Dirección Administrativa Municipal
Método de cálculo o Fórmula del indicador:	$(V1/V2) \times 100$	Algoritmo	Número de obras, acciones y adquisiciones ejecutadas con recursos FAISMUN-FORTAMUN dentro del ejercicio fiscal.
			Total de obras, acciones y adquisiciones programadas para el ejercicio fiscal.
Medio de verificación de las variables			
Numerador (Variable 1)	Expedientes de obra, reportes de supervisión, contratos, bitácoras, actas de entrega-recepción, evidencia fotográfica, informe trimestral contable.		
Numerador (Variable 2)	Programa Anual de Obra Pública		

Características del indicador	Claridad	Relevancia	Economía	Monitoreable	Adecuado	Aporte marginal
	x	x	x	x	x	x
Justificación del cumplimiento de las características CREMAA	El indicador expresa de forma directa y comprensible el porcentaje de obras ejecutadas.	Permite medir el cumplimiento real del objetivo del componente.	La información es accesible en reportes administrativos sin costos adicionales.	Puede verificarse con expedientes, reportes contables y actas verificables.	Mide exactamente el nivel de cumplimiento del componente sin ambigüedad.	Aporta información diferenciada frente a indicadores de población atendida o impactos sociales.

Determinación de Metas						
Línea base	Valor	Año	Periodicidad:	Trimestral		
	100%	2024	Sentido del indicador:	Descendente	Comportamiento del indicador:	Ascendente
Metas Anuales						
Ejercicio fiscal:	2025	2026	2027	Acumulada	Observaciones y/o comentarios	
Programada	100%	100%	100%			
Realizada	100%					

Programación de Metas subanuales													
Metas	1er Trimestre			2do Trimestre			3ro Trimestre			4to Trimestre			Meta acumulada
	Ene	Feb	Mar	Abr	May	Jun	Jul	Ago	Sep	Oct	Nov	Dic	
Programada (Variable 1)	3	2	2	2	3	2	2	2	3	0	0	1	22
Realizado (Variable 1)	3	2	2	2	3	2	2	2	3	0	0	1	22
Parámetros de semaforización	Menor a 80%	Critico	Mayor o igual a 80% y menor a 90%	En riesgo	Mayor o igual a 90% y Menor o igual a 110%	Aceptable	Mayor a 110% y menor o igual 120%	En riesgo	Mayor a 120%	Critico	Cumplimiento del indicador (Realizado entre lo programado)		

Actividades															
Resumen Narrativo	Unidad de medida	1er Trimestre			2do Trimestre			3ro Trimestre			4to Trimestre			Meta acumulada	
		Ene	Feb	Mar	Abr	May	Jun	Jul	Ago	Sep	Oct	Nov	Dic		
Ejecución de obras públicas con recursos del FAISMUN.	Obras ejecutadas	Progr.	1	0	0	0	1	0	0	0	1	0	0	1	4
		Real.	1	0	0										1
Adquisición de materiales para la construcción y mantenimiento de infraestructura social.	Adquisiciones realizadas	Progr.	1	1	1	1	1	1	1	1	1	0	0	1	10
		Real.	1	1	1										3


Explicaciones y causas de las variaciones al incumplimiento de la programación

Elaboró

 C. Humberto Mendez Santos
 Contralor Municipal


Revisó

 C. Manuel Ochoa Nicolas
 Tesorero Municipal


Autorizó

 C. Norma Angelica Marquez Jimenez
 Presidenta Municipal
